

角度説明板

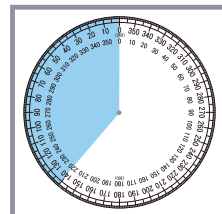
取扱説明書

ご使用前に…

- 製品の安全を確認してから、ご使用ください。
- ご使用前に、必ずこの説明書をお読みのうえ、正しくお使いください。
- この説明書は、大切に保管して、必要に応じてお読みください。

中に入っているもの

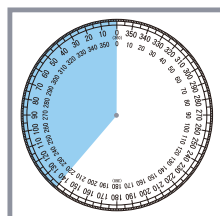
- 角度説明板 450×450mm 1枚



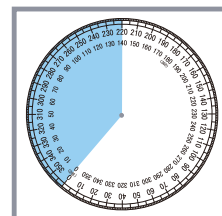
使い方

- 水色の円盤で角度の大きさを自由に変えられます。
- 透明な分度器を回して、左回り、右回りの角度を読めます。
- 角度の大きさを視覚的に教えることができます。
- 裏面マグネット付きなのでスチール黒板に貼って使用できます。

左回りで目盛りを読む時



右回りで目盛りを読む時



お手入れ方法

- 汚れたときは、水や液体洗剤を含ませたやわらかい布で拭いてください。
シンナーやその他有機溶剤は使用しないでください。

⚠ 注意

<安全上の注意>

- 本来の目的以外の使用はしないでください。
- スチール黒板に貼付けて使用する場合、落下しないように注意してご使用ください。

<保管する時の注意>

- 角度説明板の裏面一部が樹脂磁石になっていますので、フロッピーディスク
その他磁気に弱い製品の近くには置かないでください。
- 温度の高い所や直射日光の当たる場所に置かないでください。



株式会社 オータケ

〒343-0844 埼玉県越谷市大間野町5-265-1
TEL:048-989-8591 FAX:048-989-8592
<http://kabuhtake.juno.bindsite.jp/>



破損して
いた
場合
はこ
ちら