

筆算マグネットシート白板

共通取扱説明書

ご使用前に…

- 製品の安全を確認してから、ご使用ください。
- ご使用前に、必ずこの説明書をお読みのうえ、正しくお使いください。
- この説明書は、大切に保管して、必要に応じてお読みください。
- ペット樹脂フィルムとノンハロゲン樹脂磁石の貼り合わせなので、巻癖が付きにくく燃やしてもダイオキシンなどが発生しない環境対応商品です。
- ホワイトボード専用ペンでお書きください。


中に入っているもの

別々の商品です。


- 筆算マグネットシート白板 教師用 1枚
(600×900mm) 100mm点線方眼、透明タブ 2個

- 筆算マグネットシート白板 生徒用 4枚
(300×450mm) 75mm点線方眼、透明タブ 4個

生徒用



教師用



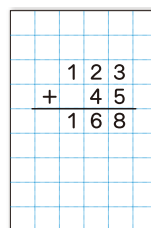
透明タブで剥がしやすい!



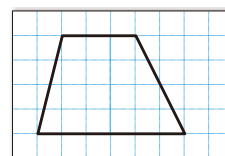
透明タブを裏面に貼ってください。

使い方

- 暗線入りなので文字や図形などきれいに書け発表できます。
ホワイトボード専用マーカーを使用してください。
- シートの裏面は、全面マグネットです。スチール黒板に貼付けてご使用ください。
- 小さく巻いて収納できます。



面積を求める問題



お手入れ方法

- 汚れたときは、水や液体洗剤を含ませたやわらかい布で拭いてください。
シンナーやその他有機溶剤は使用しないでください。

⚠ 注意

<安全上の注意>

- 本来の目的以外の使用はしないでください。

<使用上の注意>

- ネオジム磁石などの磁力の強い磁石を製品に近づけないで下さい。(磁界が破壊されてしまいます)

<保管する時の注意>

- マグネットシートは、裏面の全面が樹脂磁石になっていますので、フロッピーディスクや磁気に弱い製品の近くには置かないでください。
- マグネットシートは、印刷面を外側にして、折らずに巻いて収納してください。
- 温度の高い所や直射日光の当たる場所に置かないでください。



株式会社 オータケ

〒343-0844 埼玉県越谷市大間野町5-265-1
TEL:048-989-8591 FAX:048-989-8592
<http://kabuhtake.juno.bindsite.jp/>



弊社
HP



破損
手順
QR

破損
している
場合は
こちら