

棒グラフボード9160（マグネット付）


取扱説明書

ご使用前に…

- 製品の安全を確認してから、ご使用ください。
- ご使用前に、必ずこの説明書をお読みのうえ、正しくお使いください。
- この説明書は、大切に保管して、必要に応じてお読みください。

中に入っているもの

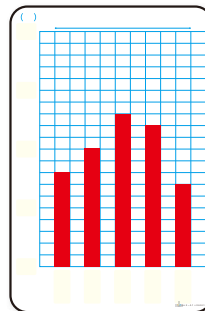
- 棒グラフボード9160 1枚
10目盛りマグネット5枚、5目盛りマグネット5枚、
1目盛りマグネット25枚



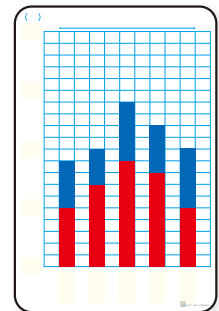
使い方

- 付属のマグネットを使用して素早く・簡単・きれいに棒グラフを作成できます。赤と青で2種類の項目を表示できます。
- ボードの裏面磁石付きなので、スチール黒板に貼り付けてご使用下さい。
- ボード表面は、ホワイトボード専用マーカーで書き消しできます。
- 付属マグネット（表：赤/裏：青）

使用例1：
赤マグネットのみ使用



使用例2：
赤・青マグネットを併用で使用



お手入れ方法

- 汚れたときは、水や液体洗剤を含ませたやわらかい布で拭いてください。シンナーやその他有機溶剤は使用しないでください。

⚠ 注意

<安全上の注意>

- 本来の目的以外の使用はしないでください。
- カラーボードをスチール黒板に貼って使用する場合落下しないかご確認ください。

<保管する時の注意>

- カラーボードの一部が樹脂磁石になっていますので
フロッピーディスク、その他磁気に弱い製品の近くには置かないでください。
- 温度の高い所や直射日光の当たる場所に置かないでください。



株式会社 オータケ

〒343-0844 埼玉県越谷市大間野町5-265-1
TEL:048-989-8591 FAX:048-989-8592
<http://kabuohtake.juno.bindsite.jp/>



破損していた
場合はこちら