

書写水書文字用マグネット（共通）

共通取扱説明書


ご使用前に…

- 製品の安全を確認してから、ご使用ください。
- ご使用前に、必ずこの説明書をお読みのうえ、正しくお使いください。
- この説明書は、大切に保管して、必要に応じてお読みください。
- 書く時はきれいな水と筆でお書きください。

中に入っているもの

共通取扱説明書


- 書写水書 1・2文字用マグネット 440×290×0.6mm 4枚
- 書写水書 1・2文字用マグネット 880×580×0.6mm 1枚
- 書写水書 2・4・6文字用マグネット 880×580×0.6mm 1枚



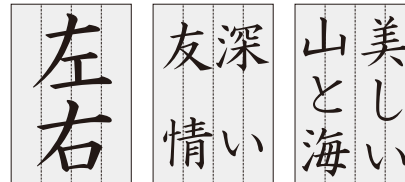
使い方

- 水を筆に含ませ書くだけできれいに発色します。
（注意！汚れた水や筆で書くとシミになって残ります。）
- 毛筆1文字用から6文字の書き方指導に使用します。
- 生徒に書かせ発表に使用します。
- 表面が乾いたら、くり返し書く事ができます。
- 裏面は全面マグネットです。
スチール黒板に貼付けてご使用ください。

1・2文字用
で書いた例



2・4・6
文字用で
書いた例



お手入れ方法

- よく乾かしてから、ケースに収納してください。

⚠ 注意

<安全上の注意>

- 本来の目的以外の使用はしないでください。

<使用上の注意>

- ネオジム磁石などの磁力の強い磁石を製品に近づけないで下さい。（磁界が破壊されてしまいます）

<保管する時の注意>

- 書写水書文字マグネットは、裏面の全面が樹脂磁石になっていますので、フロッピーディスク、その他磁気に弱い製品の近くには置かないでください。
- 書写水書1・2文字マグネットは、磁石面を内側に、折らずに巻いてケースに収納してください。
- 温度の高い所や直射日光の当たる場所に置かないでください。



株式会社 オータケ

〒343-0844 埼玉県越谷市大間野町5-265-1
TEL:048-989-8591 FAX:048-989-8592
<http://kabuhtake.juno.bindsite.jp/>



破損して
いた
場合
は
こ
ち
ら