

台形の面積カラーボード

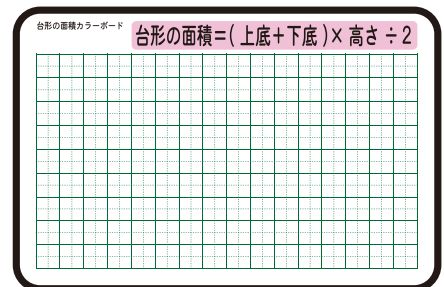
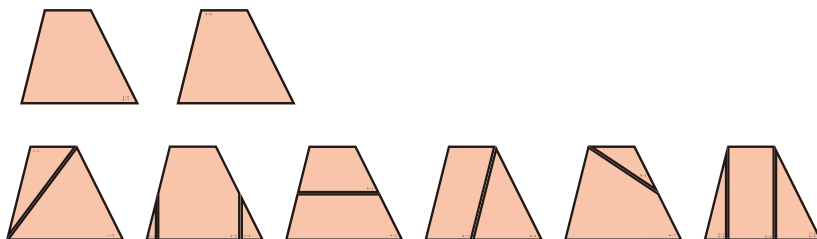
取扱説明書

ご使用前に…

- 製品の安全を確認してから、ご使用ください。
- ご使用前に、必ずこの説明書をお読みのうえ、正しくお使いください。
- この説明書は、大切に保管して、必要に応じてお読みください。

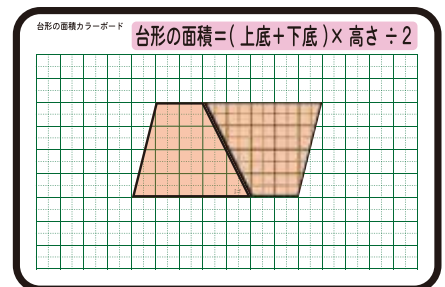
中に入っているもの

- ◎カラーボード 600×900×8mm (5cm方眼2.5cm点線入り) 1枚
- ◎付属品：7種類台形カード (1種類は兼用) 200×250×1mm



使い方

- 台形の面積の求め方を8種類のカラー透明板を使用して説明します。
- カラー透明板の黒枠部分に磁石が付いています。
- ボードに合同な台形をとなりに貼付け、平行四辺形をつくり面積を求める方法、また台形を対角線で切り三角形二つに別け、それぞれの面積を求める方法などいろいろな方法で面積を求めます。
- 裏面磁石付きです。スチール黒板に貼付けてご使用できます。
- ボードはマーカーで書き消しができます。



お手入れ方法

- 汚れたときは、水や液体洗剤を含ませたやわらかい布で拭いてください。シンナーやその他有機溶剤は使用しないでください。

⚠ 注意

<安全上の注意>

- 本来の目的以外の使用はしないでください。
- カラーボードをスチール黒板に貼って使用する場合落下しないかご確認ください。

<保管する時の注意>

- カラーボードの一部が樹脂磁石になっていますのでフロッピーディスク、その他磁気に弱い製品の近くには置かないでください。
- 温度の高い所や直射日光の当たる場所に置かないでください。

