

かん電池とモーターカード

取扱説明書

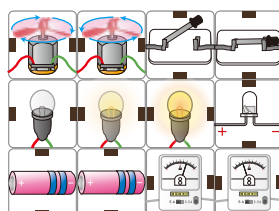
ご使用の前に…

- 製品の安全を確認してから、ご使用ください。
- ご使用前に、必ずこの説明書をお読みのうえ、正しくお使いください。
- この説明書は、大切に保管して、必要に応じてお読みください。

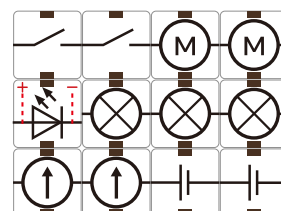
中に入っているもの

- セット内容カード12枚

表面



裏面

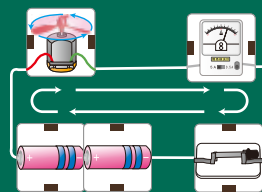


使い方

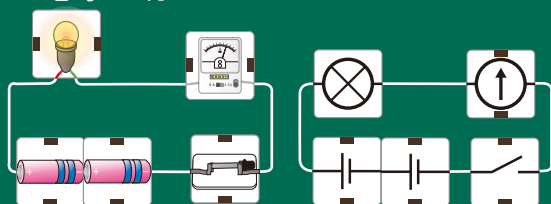
- 乾電池のつなぎ方によってモーターの回転方向や、豆電球の明るさの違いを表示できます。また、検流計の針の示す方向を予測します。カードの裏面を使用し、その回路の書き方を学習します。
- 教室の黒板にカードを貼って配線をチョークで書きます。
- 電流の流れ、+から-に流れを→で書き示します。
- 電池の並べ方によって豆電球の明るさや、モーターの回転方向の違いもカードを張り替え表示できます。
- 具体物表示のカードを裏返して貼るだけで回路図を表示できます。
- カードの両面磁石付きなので、両面表示できます。

使用例：

モーターの回転方向、電池、検流計の針の方向は？



豆電球の明るさは？ 回路図に描くと？



お手入れ方法

- 汚れたときは、水、又は中性洗剤で薄めた柔らかな布で拭き取ってください。シンナーやその他有機溶剤は使用しないでください。

⚠ 注意

<安全上の注意>

- 本来の目的以外の使用はしないでください。
- 磁石に弱い製品の近くに置かないでください。

<保管する時の注意>

- 温度の高い所や直射日光の当たる場所に置かないでください。



株式会社 オータケ

〒343-0844 埼玉県越谷市大間野町5-265-1
TEL: 048-989-8591 FAX: 048-989-8592
<http://kabuohtake.juno.bindsite.jp/>



破損していた場合はこちら